


メール通知をオン・オフで切り替えることができます。

1 移動開始時の通知オン・オフ



車が移動を開始したら通知する設定です。
 右上の【メニュー】>【各種設定】>【GPS設定】>【移動開始時】①を押します。
 ※初期設定ではオンになっています。




【オン・オフ切り替えボタン】②をオンまたはオフにします。
 黄色に選択されたボタンが有効になります。
 選択が終わったら、【設定反映】③を押して完了です。

1 停止時の通知オン・オフ




車が停車したら通知する設定です。
 右上の【メニュー】>【各種設定】>【GPS設定】>【停止時】①を押します。
 ※初期設定ではオンになっています。




【オン・オフ切り替えボタン】②をオンまたはオフにします。
 黄色に選択されたボタンが有効になります。
 選択が終わったら、【設定反映】③を押して完了です。

メール通知をオン・オフで切り替えることができます。

1 電池切れ警告時の通知オン・オフ




電池残量 20%以下になると通知する設定です。
 右上の【メニュー】>【各種設定】>【GPS設定】>【電池切れ警告】①を押します。
 ※初期設定ではオンになっています。




【オン・オフ切り替えボタン】②をオンまたはオフにします。
 黄色に選択されたボタンが有効になります。
 選択が終わったら、【設定反映】③を押して完了です。

1 エリア入出時の通知オン・オフ



エリアの出入りを通知する設定です。
 右上の【メニュー】>【各種設定】>【GPS設定】>【エリア】①を押します。
 ※エリア設定がない場合は通知されません。



【オン・オフ切り替えボタン】②をオンまたはオフにします。
 黄色に選択されたボタンが有効になります。
 選択が終わったら、【設定反映】③を押して完了です。